



## Sonda Uroginecológica de Pressão

\*Acessório de uso exclusivo dos equipamentos:

- Perina 996 - Registro Anvisa nº 80079190005
- PerinaStim - Registro Anvisa nº 80079190021
- Dualpex Plus - Registro Anvisa nº 80079190030

Fabricante: Quark Produtos Médicos

Razão Social: Mendes e Barbosa Produtos Médicos

Indústria Brasileira - CNPJ: 71.769.673/0001-59

Número ANVISA: 800.791-9

Rua do Rosário, 1776 - Centro - Piracicaba/SP

CEP: 13.400-186 | Fone: (19) 2105-2800

[www.quarkmedical.com.br](http://www.quarkmedical.com.br)

[quark@quarkmedical.com.br](mailto:quark@quarkmedical.com.br)





## Índice

Introdução.....	2
Indicações.....	2
Contra-Indicações.....	2
Aplicação e Utilização.....	3
Características Técnicas.....	4
Recomendações.....	5
Limpeza.....	5
Manutenção.....	5
Armazenamento e Conservação.....	5
Aviso Ecológico.....	5
SAQ - Serviço de Atendimento Quark.....	6
Certificado de Garantia.....	6

## Introdução

As sondas de pressão para tratamento uroginecológico foram desenvolvidas dentro de rigorosos padrões de qualidade, tendo em vista também a preocupação em proporcionar ao paciente o mínimo de desconforto com o máximo de eficácia no tratamento.

A sonda é coberta por uma espessa camada de silicone (ou látex, no caso da sonda anal), presa por anéis de borracha, o que permite que a sonda seja inflada e mantida segura no local.

## Indicações

A sonda é utilizada para o despertar proprioceptivo dos músculos da bacia pélvica, para fortalecimento muscular, para o aprendizado de força de retenção voluntária, relaxamento, contração perineal antes do esforço e para disfunções coloproctológicas.

## Contra-Indicações

O perineômetro pneumático registra indistintamente todos os acréscimos da pressão intracavitária. Ele não distingue as contrações dos músculos do períneo e dos músculos abdominais.

Por esta razão, ele não deve ser utilizado em pacientes que não integram a dissociação abdomino-perineal. Caso contrário, é necessário verificar a abstenção da contração dos músculos abdominais com ajuda de um miofeedback eletrônico (EMG de superfície) ou pela palpação.

Não é indicada a utilização da sonda em pacientes que possuam piercing genital feminino.

## Aplicação e Utilização

Deve ser utilizado lubrificante antes da introdução da sonda.

Recomenda-se o uso do **Gel Lubrificante Certificado**.

**Atenção: Antes de cada utilização, verifique se a sonda está apta para uso.**

- Acople a sonda na mangueira de silicone.

- Aperte levemente a pêra apenas uma vez, deixando a sonda "rígida" (no caso de utilização com o Dualpex Plus, inflar a sonda pelo aplicativo apertando a tecla **▲** apenas uma vez, em seguida, apertar a TARA), sendo o formato recomendado para introdução.

- Se a sonda for demasiadamente inflada, como nas fotos 01, 02, 04 e 06, a mesma apresentará deformidades.

- Deve-se, então, esvaziar a sonda e repetir o processo de inflar.

A Sonda deve ser inflada de maneira que fique rígida para ter contato com a parede anal/vaginal. Se for muito inflada, ela vai se deformar.

**Pequenas deformações são toleráveis, pois a mesma se adapta a parede anal/vaginal.**



**ATENÇÃO: Antes da aplicação, a sonda deve, obrigatoriamente, ser recoberta por um preservativo sem lubrificação**, permitindo respeitar o controle da assepsia e evitar contaminação de um paciente para outro.

Somente depois da sonda estar recoberta pelo preservativo, é que se deve utilizar um lubrificante (externo), de preferência o gel lubrificante, para efetuar a introdução.

A sonda deve ser inserida no paciente com o mesmo na posição **decúbito lateral (direito ou esquerdo)**.


A sonda deve ser **introduzida no paciente no máximo até os anéis de borracha**.

### Sonda Anal/Vaginal




1 e 2 - Excessivamente Infladas

### Sonda Anal/Vaginal com Ponteira

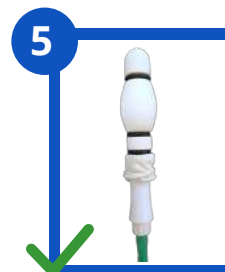


3 - Correta




4 - Excessivamente Inflada

### Sonda Anal



5 - Correta

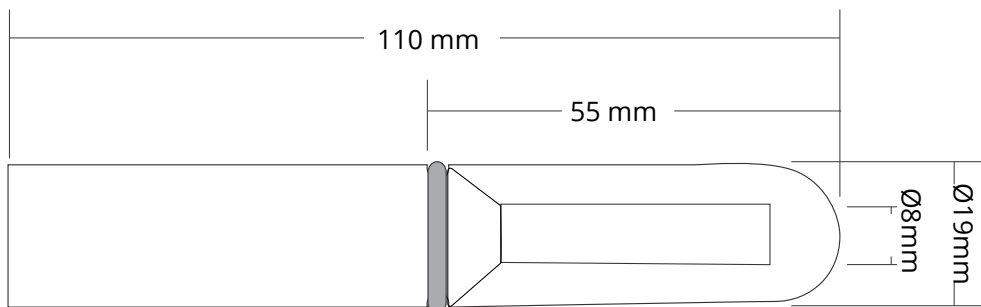


6 - Excessivamente Inflada

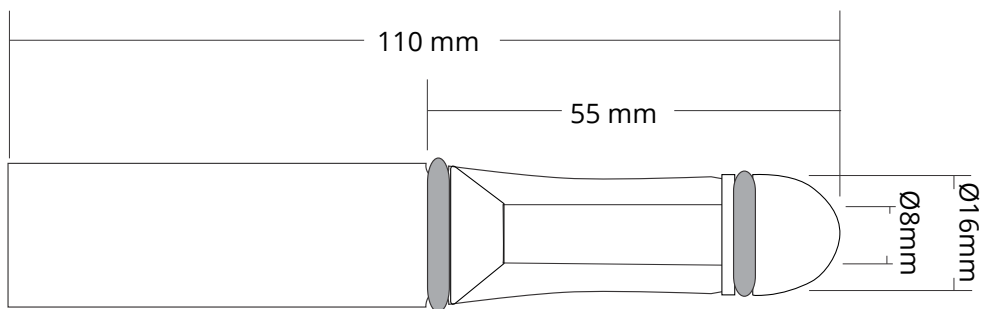
## Características Técnicas

Pode haver variações de  $\pm 10$ mm no tamanho das sondas.

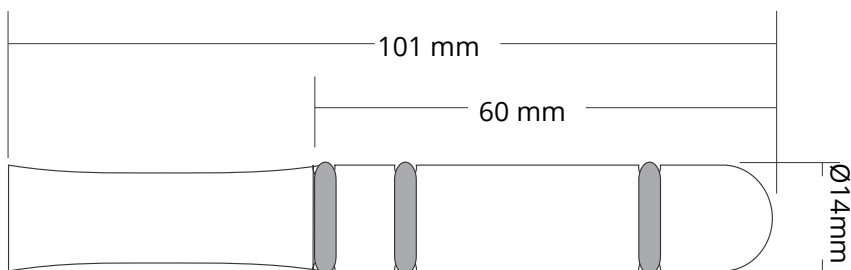
### Sonda de Pressão Anal/Vaginal



### Sonda de Pressão Anal/Vaginal com Ponteira



### Sonda de Pressão Anal



Produto	Peso s/ embalagem	Peso c/ Embalagem
Sonda Anal/Vaginal	31 g	40 g
Sonda Anal/Vaginal com Ponteira	32 g	45 g
Sonda Anal de Látex	20 g	65 g



### Recomendações

O usuário deve seguir as orientações do profissional que lhe prescreveu (médico ou fisioterapeuta).

A sonda anal/vaginal é parte integrante dos equipamentos Perina 996, PerinaStim e Dualpex Plus.

A QUARK Produtos Médicos não se responsabiliza pelo uso indevido, bem como qualquer alteração e/ou adaptação feita na sonda para ser utilizada em outro equipamento.

**IMPORTANTE:** Devido a melhoria contínua dos produtos, a QUARK se reserva ao direito de alterar seus produtos (cor, formato, etc.) sem aviso prévio, tampouco atualizar produtos já fabricados.

**IMPORTANTE:** Antes da aplicação, a sonda deve ser recoberta por um preservativo não lubrificado, o que permite respeitar o controle da assepsia e evitar possível contaminação de um paciente para outro.

### Limpeza

Após a utilização, retirar e descartar o preservativo.

Lavar a sonda com sabonete antisséptico.

### Manutenção

A sonda deve ser revisada diariamente para verificar a presença de furos, vazamentos, fissuras e/ou trincas.

A sonda deve ser substituída, no máximo a cada 06 meses. Caso se constate fissuras na camada de silicone (ou látex), deve ser substituída imediatamente.

### Armazenamento, Conservação, Descarte e Reposição

Nos casos em que o produto não seja utilizado por um período mais longo, procure armazená-lo em sua própria embalagem e em local seco.

Para uma boa conservação de seu produto, o usuário deve mantê-lo sempre em local seco, seguir corretamente as instruções de utilização, recomendações e procedimentos de limpeza.

Em caso de descarte, os acessórios podem ser descartados em lixo comum.

A reposição de acessórios bem como opções de modelo e tamanho, devem ser verificadas diretamente com a Quark Medical.

### Aviso Ecológico

De forma a minimizar o impacto ambiental que o produto possa causar, é recomendado que o descarte do acessório de uso limitado seja feito em lixo comum;

- Durante sua utilização normal, o produto não produz resíduos e substâncias perigosas ao meio ambiente ou ao paciente;

- Não estão presentes quaisquer tipo de substâncias perigosas no produto.



## SAQ - Serviço de atendimento QUARK



Prezado Cliente, em caso de dúvidas, sugestões e/ou críticas, entre em contato através de nosso **SAQ - Serviço de Atendimento QUARK**:

**Telefone/WhatsApp:** (19) 2105-2800

**E-mail:** saq@quarkmedical.com.br

Teremos o imenso prazer em atendê-lo.

## Assistência Técnica Autorizada

Quark Produtos Médicos

CEP: 13.400-186 - Piracicaba SP

E-mail: ass-tec@quarkmedical.com.br

Rua do Rosário, 1776 - Centro

Fone: (19) 2105-2800

### RESPONSÁVEL TÉCNICO

Eng. André L. T. Mendes

**Crea** 0681928313

## Certificado de Garantia

### 1 - PRAZO DE GARANTIA E ABRANGÊNCIA

A QUARK Produtos Médicos garante o produto pelo prazo legal de 3 (três) meses contra defeitos de fabricação, a partir da data de aquisição do produto, identificado pela Nota Fiscal do produto.

Essa garantia não cobre defeitos decorrentes de transporte indevido, falta de cuidados quanto à operação, instalação, armazenamento, quedas, manutenção e/ou alterações por pessoas não autorizadas, bem como faíscas elétricas, fogo, vendaval e outros fenômenos da natureza. Fica excluída desta garantia o custo do transporte e a responsabilidade pela escolha do mesmo. O transporte do produto fora de sua embalagem original poderá implicar em perda de garantia.